

# CON 10 Premium

KONWEKTORY

NUMER URZĄDZENIA: 237831

## Konwektor wiszący CON 10 Premium – ciepło i styl.

Konwektor wiszący CON 10 Premium w wyjątkowy sposób łączy w sobie funkcjonalność i walory estetyczne. Konwektor CON 10 Premium nie tylko roztaacza przyjemne ciepło, lecz dzięki wysokiej jakości stylistyce wzbogaca wnętrze.

Programator tygodniowy w zintegrowanym regulatorze umożliwia regulację temperatury komfortowej z dokładnością do jednego stopnia – z programem na 7 dni, 5 dni, weekend lub spontanicznie po naciśnięciu przycisku przez czas od 10 do 120 minut. Podczas wietrzenia konwektor wiszący automatycznie się wyłącza.



## Najważniejsze cechy

Wiszący konwektor idealny jako ogrzewanie dodatkowe lub przejściowe

Odpowiednie rozwiązanie dla pomieszczeń o powierzchni ok. 12 m<sup>2</sup>

Moc grzewcza 1 000 W

Równomierne, ciche ogrzewanie powietrza w pomieszczeniu

Wysokiej jakości stylistyka z aluminiowym przodem


Panel obsługowy z podświetlanym wyświetlaczem LCD

Programator tygodniowy, 120-minutowy programator czasowy, zabezpieczenie przed zamrażaniem i wykrywanie otwartego okna

Ucząca się regulacja: obliczanie czasu ogrzewania wstępnego w trybie programatora odbywa się automatycznie

Włącznik / Wyłącznik i zabezpieczenie przed przegrzaniem



Made in Germany



Typ	CON 5 Premium	CON 10 Premium	CON 15 Premium
Numer katalogowy	237830	237831	237832
moc przyłączeniowa	0.5 kW	1.0 kW	1.5 kW
Szerokość	345 mm	470 mm	625 mm
Głębokość	126 mm	126 mm	126 mm
Wysokość	470 mm	470 mm	470 mm

## Dane techniczne

Przyłącze sieciowe	1/N/PE ~ 230 V	1/N/PE ~ 230 V	1/N/PE ~ 230 V
Częstotliwość	50/- Hz	50/- Hz	50/- Hz
napięcie znamionowe	230 V	230 V	230 V
prąd znamionowy	2.2 A	4.3 A	6.5 A
zakres nastaw	5-30 °C	5-30 °C	5-30 °C
Rodzaj ochrony (IP)	IP24	IP24	IP24
klasa ochrony	I	I	I
Ciężar	4,30 kg	5,90 kg	7,50 kg
kolor	Biały alpejski	Biały alpejski	Biały alpejski



Typ	CON 20 Premium	CON 30 Premium
Numer katalogowy	237833	237834
moc przyłączeniowa	2 kW	3 kW
Szerokość	780 mm	1090 mm
Głębokość	126 mm	126 mm
Wysokość	470 mm	470 mm

## Dane techniczne

Przyłącze sieciowe	1/N/PE ~ 230 V	1/N/PE ~ 230 V
Częstotliwość	50/- Hz	50/- Hz
napięcie znamionowe	230 V	230 V
prąd znamionowy	8.7 A	13 A
zakres nastaw	5-30 °C	5-30 °C
Rodzaj ochrony (IP)	IP24	IP24
klasa ochrony	I	I
Ciężar	9,30 kg	12,60 kg
kolor	Biały alpejski	Biały alpejski

Głębokość z uchwytem ściennym

### **Dystrybutorzy**

Nasi lokalni Dystrybutorzy udzielą niezbędnych informacji:

Znajdź Dystrybutora:

[www.stiebel-eltron.pl/pl/info/znajdz-dystrybutora.html](http://www.stiebel-eltron.pl/pl/info/znajdz-dystrybutora.html)

### **Instalacja urządzeń**

Instalacja urządzeń, które nie są gotowe do podłączenia, musi być wykonana przez wyspecjalizowanego Instalatora lub autoryzowany Zakład Serwisowy.