

SBP 1000 E







ZASOBNIKI BUFOROWE

NUMER URZĄDZENIA: 227564

Wymagany osprzęt

Artykuł	Numer katalogowy	Typ	Opis
	231929	<u>WDH 1000 SBP</u>	Izolacja cieplna, Zużycie energii na podtrzymanie temperatury przez 24 godz. przy 65 °C: 3,6 kWh, Izolacja do: SBP 1000 E and E SOL, Wysokość: 2340 mm, Grubość: 110 mm

Dodatkowy osprzęt

Artykuł	Numer katalogowy	Typ	Opis
	231929	<u>WDH 1000 SBP</u>	Izolacja cieplna, Zużycie energii na podtrzymanie temperatury przez 24 godz. przy 65 °C: 3,6 kWh, Izolacja do: SBP 1000 E and E SOL, Wysokość: 2340 mm, Grubość: 110 mm
	232030	<u>BGC 2/60</u>	Grzałka wkręcana, Głębokość zanurzenia: 480 mm
	000694	<u>FCR 28/120</u>	Kołnierz grzejny, moc przyłączeniowa ~400 V: 12 kW, Wykonanie: Jednotaryfowy
	000695	<u>FCR 28/180</u>	Kołnierz grzejny, moc przyłączeniowa ~400 V: 18 kW, Wykonanie: Jednotaryfowy
	000696	<u>FCR 28/270</u>	Kołnierz grzejny, moc przyłączeniowa ~400 V: 27 kW, Wykonanie: Jednotaryfowy
	001502	<u>FCR 28/360</u>	Kołnierz grzejny, moc przyłączeniowa ~400 V: 36 kW, Wykonanie: Jednotaryfowy

	071332	<u>FCR 28/120</u>	Kołnierz grzejny, moc przyłączeniowa ~400 V: 6/12 kW, Wykonanie: dwutaryfowy / jednotaryfowy
	234503	<u>FCR 28/120 CrNi</u>	Kołnierz grzejny, moc przyłączeniowa ~400 V: 6/12 kW, Wykonanie: dwutaryfowy / jednotaryfowy
	071333	<u>FCR 28/180</u>	Kołnierz grzejny, moc przyłączeniowa ~400 V: 9/18 kW, Wykonanie: dwutaryfowy / jednotaryfowy

Dystrybutorzy

Nasi lokalni Dystrybutorzy udzielą niezbędnych informacji:

Znajdź Dystrybutora:

www.stiebel-eltron.pl/pl/info/znajdz-dystrybutora.html

Instalacja urządzeń

Instalacja urządzeń, które nie są gotowe do podłączenia, musi być wykonana przez wyspecjalizowanego Instalatora lub autoryzowany Zakład Serwisowy.