








WPM International

WPMSYSTEM

NUMER URZĄDZENIA: 236000

Dodatkowy osprzęt

Artykuł	Numer katalogowy	Typ	Opis
	235996	<u>TAF PT 2 m</u>	Czujnik zanurzeniowy/przylgowy PT 1000 o długości 2 metrów
	235997	<u>AF PT</u>	Czujnik zewnętrzny PT 1000, długość: <nobr>0 m</nobr>
	235995	<u>TAF PT 5m</u>	Czujnik zanurzeniowy/przylgowy PT 1000 o długości 5 metrów
	185579	<u>FE 7</u>	Zdalne sterowanie z czujnikiem pomieszczenia, Wysokość: <nobr>80,00 mm</nobr>, Szerokość: <nobr>80,00 mm</nobr>, Głębokość: <nobr>30 mm</nobr>
	234723	<u>FET</u>	jednostka obsługowa, Wysokość: <nobr>96,00 mm</nobr>, Szerokość: <nobr>145,00 mm</nobr>, Głębokość: <nobr>31 mm</nobr>
	229336	<u>ISG web</u>	wejście internetowe serwisowe
	233493	<u>ISG plus</u>	Internet Service Gateway plus

Dystrybutorzy

Nasi lokalni Dystrybutorzy udzielą niezbędnych informacji:

Znajdź Dystrybutora:

www.stiebel-eltron.pl/pl/info/znajdz-dystrybutora.html

Instalacja urządzeń

Instalacja urządzeń, które nie są gotowe do podłączenia,
musi być wykonana przez wyspecjalizowanego Instalatora
lub autoryzowany Zakład Serwisowy.