








VLR 70 L Trend EU

DECENTRALNA WENTYLACJA

NUMER URZĄDZENIA: 203133

Niezbędny osprzęt

Produkt	Numer katalogowy	Typ	Opis
	207048	<u>RC-2-VD P/2</u>	Zestaw sterownika do decentralnych urządzeń wentylacyjnych
	207049	<u>RC-2-VD P/4</u>	Zestaw sterownika do decentralnych urządzeń wentylacyjnych
	207050	<u>RC-2-VD P/8</u>	Zestaw sterownika do decentralnych urządzeń wentylacyjnych
	239570	<u>VLR 70-2 CU</u>	Zestaw sterujący do VLR 70
	239571	<u>VLR 70-4 CU</u>	Zestaw sterujący do VLR 70
	239572	<u>VLR 70-8 CU</u>	Zestaw sterujący do VLR 70
	206655	<u>W 100 BA VA W</u>	Maskownica decentralnego urządzenia wentylacyjnego

Zalecany osprzęt

Produkt	Numer katalogowy	Typ	Opis
---------	------------------	-----	------

	237126	LTM TL HUMIDITY (WILGOTNOŚĆ)	Czujnik wilgotności
	236673	<u>ZLWE CO2</u>	Czujnik CO2
	206654	<u>W 100 BA VA B</u>	Maskownica decentralnego urządzenia wentylacyjnego
	208003	<u>W 100 BA VA L</u>	Lakierowana maskownica decentralnego urządzenia wentylacyjnego
	236672	<u>ZLWE CLOCK</u>	Programator czasowy

Osprzęt do konserwacji

Produkt	Numer katalogowy	Typ	Opis
	239562	FMS VLR 70 Coarse 30, 4 szt.	Filtr do VLR 70
	239575	FMS VLR 70 Coarse 60, 4 szt.	Filtr do VLR 70
	239577	FMS VLR 70 ePM1 50, 4 szt.	Filtr do VLR 70
	201274	FMS VLR 70 ePM1 80, 4 szt.	Filtr do VLR 70



239576

**FMS VLR 70 ePM10 50,
4 szt.**

Filtr do VLR 70



239574

**SP VLR 70 RF ACTIVE
CARBON-4**

Filtr do VLR 70

Dystrybutorzy

Nasi lokalni Dystrybutorzy udzielą niezbędnych informacji:

[Znajdź Dystrybutora](#)

Instalacja urządzeń

Instalacja urządzeń, które nie są gotowe do podłączenia, musi być wykonana przez Fachowego Instalatora lub autoryzowany Zakład Serwisowy.

[Znajdź Fachowego Instalatora](#)

[Znajdź Zakład Serwisowy](#)