


SHP-F 300 X Premium






POMPY CIEPŁA DO CIEPŁEJ WODY
UŻYTKOWEJ

NUMER URZĄDZENIA: 238632




Wymagany osprzęt

Artykuł	Numer katalogowy	Typ	Opis
	074370	ZH 1	Grupa zabezpieczająca ZH 1 do ciśnieniowych elektrycznych stojących pojemnościowych ogrzewaczy wody, możliwość doposażenia w zawór redukcyjny ciśnienia DMV/ZH1. Obudowa z mosiądzu, przyłącza G 3/4. Ciśnienie zadziałania zaworu bezpieczeństwa: 0,6 MPa, podłączenie: G 1 A

Dodatkowy osprzęt

Artykuł	Numer katalogowy	Typ	Opis
	159329	LWF B 160 - 90	średnica: 160 mm
	167146	LWF B 160 - 30	średnica: 160 mm
	234505	AWG 160 R	Termoizolacyjny przepust ścienny EPS wraz z kratką wentylacyjną z okapnikiem, Maks. strumień przepływu powietrza: 350 m ³ /h, Średnica zewnętrzna rury: 200 mm, średnica przyłączeniowa: 160 mm, Maks. ilość powietrza: 350 m ³ /h
	159328	LWF B 160 - 45	średnica: 160 mm
	161096	LWF 160 - 2	średnica: 160 mm

Karta danych wyposażenia
dodatkowego

	159320	LWF N 160	średnica: 160 mm, Długość montażowa: 8 mm
	074370	<u>ZH 1</u>	Grupa zabezpieczająca ZH 1 do ciśnieniowych elektrycznych stojących pojemnościowych ogrzewaczy wody, możliwość doposażenia w zawór redukcyjny ciśnienia DMV/ZH1. Obudowa z mosiądzu, przyłącza G 3/4. Ciśnienie zadziałania zaworu bezpieczeństwa: 0,6 MPa, podłączenie: G 1 A
	074371	DMV / ZH 1	Specjalny zawór redukcyjny ciśnienia G 1 jako uzupełnienie do ZH 1, gdy ciśnienie spoczynkowe w miejscu montażu przekracza 0,48 MPa (4,8 bar). Mosiądz. Przyłącze 3/4 cala.

Dystrybutorzy

Nasi lokalni Dystrybutorzy udzielą niezbędnych informacji:

Znajdź Dystrybutora:

www.stiebel-eltron.pl/pl/info/znajdz-dystrybutora.html

Instalacja urządzeń

Instalacja urządzeń, które nie są gotowe do podłączenia,
musi być wykonana przez wyspecjalizowanego Instalatora
lub autoryzowany Zakład Serwisowy.