

PSH 30 Universal EL

WISZĄCE POJEMNOŚCIOWE OGRZEWACZE
WODY

NUMER URZĄDZENIA: 231150

Korzystaj z wody, która jest oszczędnie ogrzewana Ten ogrzewacz wody użytkowej wyróżnia się najlepszymi właściwościami. Dzięki trzem funkcjom ECO otrzymujesz przyjemnie ciepłą wodę idealnie dopasowaną do Twoich potrzeb. Równocześnie oszczędzasz energię. W praktycznym trybie ECO DYNAMIC urządzenie potrafi nawet automatycznie dostosowywać się do tego, jak, kiedy, jak często i jak długo pobierasz ciepłą wodę.

Komfort w każdej sytuacji

Kwestia montażu urządzenia jest niezwykle elastyczna. Można je zamontować pionowo, ale także poziomo, zależnie od tego, jakie są warunki w danym pomieszczeniu. Niezależnie od tego, na co się zdecydujesz, możesz mieć pewność pierwszorzędnego komfortu ciepłej wody.

Najważniejsze cechy

Wiszący pojemnościowy ogrzewacz wody z regulacją elektroniczną


Grzałka ceramiczna w emaliowanej rurce ochronnej zapewnia wysoką niezawodność działania

Bezstopniowy wybór temperatury w zakresie od 7-85 °C

Możliwość montażu w poziomie i w pionie

Energooszczędne działanie zapewniają trzy automatyczne funkcje ECO

Niska podatność na odkładanie się kamienia zapewniająca długą żywotność



PSH 50 Universal EL

Numer urządzenia:
231151



PSH 80 Universal EL

Numer urządzenia:
231152



PSH 100 Universal EL

Numer urządzenia:
231153




PSH 120 Universal EL

Numer urządzenia:
231649



PSH 150 Universal EL


Numer urządzenia:
231154



Typ	PSH 30 Universal EL	PSH 50 Universal EL	PSH 80 Universal EL
Numer katalogowy	231150	231151	231152

Dane techniczne

Moc przyłączeniowa ~ 230 V	2.6 kW	3 kW	3 kW
Zasilanie sieciowe	1/N/PE	1/N/PE	1/N/PE
Napięcie znamionowe	230 V	230 V	230 V
Częstotliwość	50/60 Hz	50/60 Hz	50/60 Hz
Profil poboru CWU	S	M	M
Klasa efektywności energetycznej	B	B	B
Pojemność znamionowa	30 l	50 l	80 l
Zakres nastaw temperatury	7-85 °C	7-85 °C	7-85 °C
Maks. przepływ	23.5 l/min	23.5 l/min	23.5 l/min
Kolor	Biały	Biały	Biały
Stopień ochrony (IP)	IP25	IP25	IP25
Wysokość	696 mm	951 mm	893 mm
Szerokość	380 mm	380 mm	475 mm
Głębokość	392 mm	392 mm	492 mm
Masa	22,00 kg	28,00 kg	34,00 kg



Typ	PSH 100 Universal EL	PSH 120 Universal EL	PSH 150 Universal EL
Numer katalogowy	231153	231649	231154

Dane techniczne

Moc przyłączeniowa ~ 230 V	3 kW	3 kW	3 kW
Zasilanie sieciowe	1/N/PE	1/N/PE	1/N/PE
Napięcie znamionowe	230 V	230 V	230 V
Częstotliwość	50/60 Hz	50/60 Hz	50/60 Hz
Profil poboru CWU	L	XL	XL
Klasa efektywności energetycznej	C	C	C
Pojemność znamionowa	100 l	120 l	150 l
Zakres nastaw temperatury	7-85 °C	7-85 °C	7-85 °C
Maks. przepływ	23.5 l/min	23.5 l/min	23.5 l/min
Kolor	Biały	Biały	Biały
Stopień ochrony (IP)	IP25	IP25	IP25
Wysokość	1045 mm	1200 mm	1435 mm
Szerokość	475 mm	475 mm	475 mm
Głębokość	492 mm	492 mm	492 mm
Masa	38,00 kg	43,00 kg	52,00 kg

Dystrybutorzy

Nasi lokalni Dystrybutorzy udzielą niezbędnych informacji:

Znajdź Dystrybutora:

www.stiebel-eltron.pl/pl/info/znajdz-dystrybutora.html

Instalacja urządzeń

Instalacja urządzeń, które nie są gotowe do podłączenia, musi być wykonana przez Fachowego Instalatora lub autoryzowany Zakład Serwisowy.