

Zestaw FTM 160/2.5 Trend

MATY GRZEWcze

NUMER URZĄDZENIA: 205686

Najważniejsze cechy

Zestaw składa się z cienkowarstwowej maty grzewczej, regulatora i niezbędnych materiałów instalacyjnych

Folia ochronna po stronie klejącej maty upraszcza montaż

Siatka z tkaniny samoprzylepnej z przewodem grzewczym



Wyjątkowa łatwość projektowania i montażu

Tylko jeden przewód przyłączeniowy

Temperatura osiągnięta jest bardzo szybko dzięki wysokiej mocy grzewczej


Równomierny rozkład temperatury w podłodze

Niskie obciążenie przewodu grzewczego




Zestaw FTM 160/1 Trend

Numer urządzenia:
205683



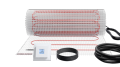
Zestaw FTM 160/1.5 Trend

Numer urządzenia:
205684




Zestaw FTM 160/2 Trend

Numer urządzenia:
205685



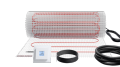
Zestaw FTM 160/3 Trend

Numer urządzenia:
205687




Zestaw FTM 160/4 Trend

Numer urządzenia:
205688




Zestaw FTM 160/5 Trend

Numer urządzenia:
205689



Zestaw FTM 160/6 Trend

Numer urządzenia:
205690




Zestaw FTM 160/7 Trend

Numer urządzenia:
205691



Zestaw FTM 160/8 Trend


Numer urządzenia:
205692



Typ	Zestaw FTM 160/1 Trend	Zestaw FTM 160/1.5 Trend	Zestaw FTM 160/2 Trend
Numer katalogowy	205683	205684	205685

Dane techniczne


Zasilanie sieciowe	1/N/PE ~ 230 V	1/N/PE ~ 230 V	1/N/PE ~ 230 V
Moc przyłączeniowa	160 W	240 W	320 W
Moc właściwa dla powierzchni	160 W/m ²	160 W/m ²	160 W/m ²
Obciążenie przewodu grzewczego	14 W/m	14 W/m	14 W/m
Stopień ochrony (IP)	IPX7	IPX7	IPX7
Powierzchnia	1,00 m ²	1,50 m ²	2,00 m ²
Długość	2 m	3 m	4 m
Grubość	3 mm	3 mm	3 mm
Szerokość	500 mm	500 mm	500 mm



Typ	Zestaw FTM 160/2.5 Trend	Zestaw FTM 160/3 Trend	Zestaw FTM 160/4 Trend
Numer katalogowy	205686	205687	205688

Dane techniczne


Zasilanie sieciowe	1/N/PE ~ 230 V	1/N/PE ~ 230 V	1/N/PE ~ 230 V
Moc przyłączeniowa	400 W	480 W	640 W
Moc właściwa dla powierzchni	160 W/m ²	160 W/m ²	160 W/m ²
Obciążenie przewodu grzewczego	14 W/m	14 W/m	14 W/m
Stopień ochrony (IP)	IPX7	IPX7	IPX7
Powierzchnia	2,50 m ²	3,00 m ²	4,00 m ²
Długość	5 m	6 m	8 m
Grubość	3 mm	3 mm	3 mm
Szerokość	500 mm	500 mm	500 mm



Typ	Zestaw FTM 160/5 Trend	Zestaw FTM 160/6 Trend	Zestaw FTM 160/7 Trend
Numer katalogowy	205689	205690	205691

Dane techniczne

Zasilanie sieciowe	1/N/PE ~ 230 V	1/N/PE ~ 230 V	1/N/PE ~ 230 V
Moc przyłączeniowa	800 W	960 W	1120 W
Moc właściwa dla powierzchni	160 W/m ²	160 W/m ²	160 W/m ²
Obciążenie przewodu grzewczego	14 W/m	14 W/m	14 W/m
Stopień ochrony (IP)	IPX7	IPX7	IPX7
Powierzchnia	5,00 m ²	6,00 m ²	7,00 m ²
Długość	10 m	12 m	14 m
Grubość	3 mm	3 mm	3 mm
Szerokość	500 mm	500 mm	500 mm



Typ	Zestaw FTM 160/8 Trend
Numer katalogowy	205692

Dane techniczne

Zasilanie sieciowe	1/N/PE ~ 230 V
Moc przyłączeniowa	1280 W
Moc właściwa dla powierzchni	160 W/m ²
Obciążenie przewodu grzewczego	14 W/m
Stopień ochrony (IP)	IPX7
Powierzchnia	8,00 m ²
Długość	16 m
Grubość	3 mm
Szerokość	500 mm

Dystrybutorzy

Nasi lokalni Dystrybutorzy udzielą niezbędnych informacji:

[Znajdź Dystrybutora](#)

Instalacja urządzeń

Instalacja urządzeń, które nie są gotowe do podłączenia, musi być wykonana przez Fachowego Instalatora lub autoryzowany Zakład Serwisowy.

[Znajdź Fachowego Instalatora](#)

[Znajdź Zakład Serwisowy](#)