

CND 200

KONWEKTORY

NUMER URZĄDZENIA: 234816

Zapewnij sobie komfort podwójnego ciepła

Ciepło dociera do Ciebie równocześnie różnymi drogami. Ponieważ w tym ogrzewaczu bezpośrednim są wbudowane dwa systemy grzewcze, nie tylko promieniuje on przyjemnym ciepłem, ale także przenosi je w powietrzu. Pozwala to rozkoszować się przyjemną i komfortową temperaturą pomieszczenia. Elegancka stylistyka urządzenia sprawia, że będzie dobrze komponować się z wystrojem danego wnętrza.

Wygodne oszczędzanie energii Ustaw wygodnie w urządzeniu preferowaną temperaturę i oszczędzaj więcej: temperatura podwójnego konwektora wiszącego będzie automatycznie obniżana, gdy pokój będzie pusty. Jeśli otworzysz okno w celu wietrzenia, ogrzewanie wyłączy się samoczynnie.

Najważniejsze cechy

Wiszący konwektor Duo idealny jako ogrzewanie dodatkowe lub przejściowe

Równomierne, przyjemne ogrzewanie powietrza w pomieszczeniu

Nowoczesna, wysokiej jakości stylistyka




Panel obsługowy z podświetlanym wyświetlaczem LCD

Programator tygodniowy, ochrona przed zamarzaniem i wykrywanie otwartego okna

Regulacja elektroniczna z wykrywaniem obecności

Włącznik / Wyłącznik i zabezpieczenie przed przegrzaniem

Przyłącze stałe z żyłą sterującą FIL


**CND 75**Numer urządzenia:
234813**CND 100**Numer urządzenia:
234814**CND 150**Numer urządzenia:
234815



Typ	CND 75	CND 100	CND 150
Numer katalogowy	234813	234814	234815

Dane techniczne

Zasilanie sieciowe	1/N ~ 230 V	1/N ~ 230 V	1/N ~ 230 V
Napięcie znamionowe	230 V	230 V	230 V
Prąd znamionowy	3,3 A	4,3 A	6,5 A
Moc przyłączeniowa	0,75 kW	1 kW	1,5 kW
Stopień ochrony (IP)	IP24	IP24	IP24
Klasa ochrony	II	II	II
Kolor	Biały	Biały	Biały
Zakres nastaw	10 - 30 °C	10 - 30 °C	10 - 30 °C
Wysokość	504 mm	504 mm	504 mm
Szerokość	675 mm	790 mm	1010 mm
Głębokość	120 mm	120 mm	120 mm
Masa	6,70 kg	7,70 kg	9,70 kg



Typ	CND 200
Numer katalogowy	234816

Dane techniczne

Zasilanie sieciowe	1/N ~ 230 V
Napięcie znamionowe	230 V
Prąd znamionowy	8,7 A
Moc przyłączeniowa	2 kW
Stopień ochrony (IP)	IP24
Klasa ochrony	II
Kolor	Biały
Zakres nastaw	10 - 30 °C
Wysokość	504 mm
Szerokość	1240 mm
Głębokość	120 mm
Masa	11,50 kg

Głębokość z uchwytem ściennym

Dystrybutorzy

Nasi lokalni Dystrybutorzy udzielą niezbędnych informacji:

Znajdź Dystrybutora:

www.stiebel-eltron.pl/pl/info/znajdz-dystrybutora.html

Instalacja urządzeń

Instalacja urządzeń, które nie są gotowe do podłączenia, musi być wykonana przez Fachowego Instalatora lub autoryzowany Zakład Serwisowy.