


SBP 1500 E







ZASOBNIKI BUFOROWE

NUMER URZĄDZENIA: 227565

Wymagany osprzęt

Artykuł	Numer katalogowy	Typ	Opis
	231930	WDH 1500 SBP	Izolacja cieplna, Zużycie energii na podtrzymanie temperatury przez 24 godz. przy 65 °C: 4,1 kWh, Izolacja do: SBP 1500 E and E SOL, Grubość: 110 mm, Wysokość: 2255 mm

Dodatkowy osprzęt

Artykuł	Numer katalogowy	Typ	Opis
	231930	WDH 1500 SBP	Izolacja cieplna, Zużycie energii na podtrzymanie temperatury przez 24 godz. przy 65 °C: 4,1 kWh, Izolacja do: SBP 1500 E and E SOL, Grubość: 110 mm, Wysokość: 2255 mm
	234503	<u>FCR 28/120 CrNi</u>	Kołnierz grzejny, moc przyłączeniowa ~400 V: 6/12 kW, Wykonanie: dwutaryfowy / jednotaryfowy
	232030	<u>BGC 2/60</u>	Grzałka wkręcana, Głębokość zanurzenia: 480 mm
	000694	<u>FCR 28/120</u>	Kołnierz grzejny, moc przyłączeniowa ~400 V: 12 kW, Wykonanie: Jednotaryfowy
	000695	<u>FCR 28/180</u>	Kołnierz grzejny, moc przyłączeniowa ~400 V: 18 kW, Wykonanie: Jednotaryfowy
	000696	<u>FCR 28/270</u>	Kołnierz grzejny, moc przyłączeniowa ~400 V: 27 kW, Wykonanie: Jednotaryfowy

	001502	<u>FCR 28/360</u>	Kołnierz grzejny, moc przyłączeniowa ~400 V: 36 kW, Wykonanie: Jednotaryfowy
	071332	<u>FCR 28/120</u>	Kołnierz grzejny, moc przyłączeniowa ~400 V: 6/12 kW, Wykonanie: dwutaryfowy / jednotaryfowy
	071333	<u>FCR 28/180</u>	Kołnierz grzejny, moc przyłączeniowa ~400 V: 9/18 kW, Wykonanie: dwutaryfowy / jednotaryfowy
	076098	WTW 28/18	Średnica kołnierza: 280 mm
	076099	WTW 28/23	Średnica kołnierza: 280 mm

Dystrybutorzy

Nasi lokalni Dystrybutorzy udzielą niezbędnych informacji:

Znajdź Dystrybutora:

www.stiebel-eltron.pl/pl/info/znajdz-dystrybutora.html

Instalacja urządzeń

Instalacja urządzeń, które nie są gotowe do podłączenia, musi być wykonana przez wyspecjalizowanego Instalatora lub autoryzowany Zakład Serwisowy.